

Die Leuchte mit Halbkugel-Reflektor und erhöhtem Kuppelaufsatz beeindruckt durch ihr Spiel mit Form und Größe.

Aus traditionell gefertigten Guss- und Drückteilen sowie einzelnen Porzellanelementen. Dort, wo in Zweckbauten und anderen großen Räumlichkeiten noch Wert auf stimmige Details gelegt wird, bietet sie eine prägnante Abrundung.

EBOLICHT
SEIT 1911



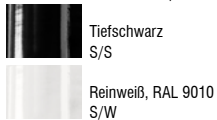
Erfurt

Kollektion EBOLICHT

<p>Abgebildete Leuchte: Reflektor-Ø 500 mm, aus veredeltem Stahlblech, außen Tiefschwarz (S/S), innen Reinweiß, Alu-Kabel-Box mit vernickelter Kette (ABK), schwarzes Textil-Kabel (TS) 1,5 m lang, mit Metall-Baldachin Halbkugel Ø 80 mm</p> <p>Mit hochwertiger Porzellanfassung E27, für Glühlampen bis max. 100 Watt</p>	<p>Reflektor-Ø / Leuchtenhöhe 350 mm / 375 mm 400 mm / 400 mm 500 mm / 450 mm</p> <p>Haupttypen</p> <p>Extras</p> <ul style="list-style-type: none"> E40 für Glühlampen bis 1000 Watt bei Ø 500 mm mit Kabel-Box Aufbau auch geeignet für Sonderbestückungen mit Vorschaltgeräten <p>Sonderausführungen auf Anfrage</p>	<p>Lieferung bei allen Aufhängungen komplett mit klassischem Baldachin</p>	<p>E27 E27</p> <p>CE 230 V 50 Hz E40</p> <p>IP 20</p>
--	---	--	---

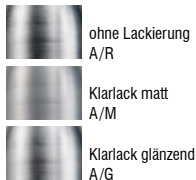
Materialien - Oberflächen

Stahlblech beschichtet / lackiert



Sonderlackierung in RAL-Farbtönen möglich

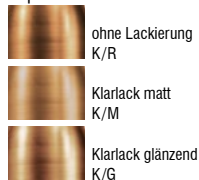
Aluminium natur



Stahlblech natur



Kupfer natur



Aufhängungen: Kabel/Kupferkette

Aufhängungen



Kabel-Aufhängung K/...


Alu-Gussaufhängung mit vernickelter Kette AGK/...

Alu-Gussaufhängung mit Stahlseil AGS/...

Alu-Kabel-Box mit vernickelter Kette ABK/...

Alu-Kabel-Box mit Seilaufhänger ABS

Kabelvarianten zu den Aufhängungen



PVC-Kabel schwarz.../PS

PVC-Kabel weiß.../PW

Textil-Kabel schwarz.../TS

Textil-Kabel weiß.../TW

Textil-Kabel schwarz-weiß.../TSW